




✓
Вход №163
от 06.12.2022

Согласовано:
Врио начальника отдела
ГИБДД ОМВД России по
Нижнеудинскому району

И.И. Шашин

Согласовано:
Руководитель
Муниципального
ресурсного центра по
профилактике ДДТТ

Н.В.Корсакова

Утверждаю:
Начальник управления
образования
АМРМО «Нижнеудинский
район»

В.Ю. Лузгин

ПОЛОЖЕНИЕ

о проведении муниципального конкурса по изготовлению фликеров из подручных материалов «Фликер очень нужен нам: нас видно тут, нас видно там»

I. Общие положения

1.1. Каждый год нам приносит все новые ужасающие цифры по количеству дорожно-транспортных происшествий. Особенно опасной ситуация становится в темное время суток. Одной из причин ночных аварий является плохая видимость. Как обезопасить наших детей? Пожалуй, единственным способом могут служить маленькие брелоки, значки, шевроны, покрытые отражающим свет материалом.

- фликером. Мы предлагаем начать с себя, своей семьи, классного коллектива, отряда юных инспекторов дорожного движения. Поможем нашим детям обезопасить себя на дорогах в темное время суток и в условиях плохой видимости.

1.2. Настоящее Положение регулирует порядок проведения и организацию конкурса фото- видеоматериалов по изготовлению светоотражающих элементов (фликеров).

1.3 Конкурс способствует пропаганде безопасности пешеходов в темное время суток и предотвращению дорожно - транспортных происшествий с участием несовершеннолетних.

II. Цели и задачи конкурса.

Цель: Обеспечить безопасность детей в темное время суток.

Задачи: Привлечь внимание к необходимости ношения светоотражающего элемента (фликера) в темное время суток. Популяризация использования светоотражающих элементов (фликеров) выполненных своими руками. Воспитание законопослушного, грамотного пешехода.

III. Участники

3.1. Школьные отряды юных инспекторов дорожного движения и классные коллективы образовательных учреждений.

3.2. Участники подразделяются на две возрастные группы 8- 11 лет и 12- 16 лет.

IV. Порядок проведения конкурса

4.1. На конкурс принимаются коллективные работы.

4.2. Срок приема работ 10.12.- 30.12.2022 г.

4.3. Работы принимаются по электронной почте: alzamaiddt11@mail.ru

V. Условия участия в конкурсе:

5.1. На конкурсе принимаются:

- готовые изделия и видео с записью авторских «кричалок» про фликеры»;
- фотографии дальнейшего использования данного изделия (фрагмент дарения, прикрепления и т.д.);

Дополнительно просим предоставить фотографии готовых фликеров в электронном виде (для фотовыставки). видео с отражением процесса занятия по изготовлению фликера с обязательным заключительным этапом;

5.2. Данный материал сопровождается письмом, где указывается отряд, школа и участники, краткое пояснение дальнейшего применения. (Приложение).

VI. Критерии оценки:

6.1. Работы должны соответствовать теме и цели конкурса;

6.2. Высылаемый материал (фото, съемка, пояснение) четкий, грамотный, разборчивый;

6.3.Оригинальность, необычность, творчество;

6.4. Соответствие возрасту.

Примечание: особых требований к съемочной аппаратуре не предъявляется (камера, фотоаппарат).

VII. Руководство конкурсом:

7.1. Для организации и проведения конкурса создается организационный комитет;

7.2. Оргкомитет:

- определяет дату, место и срок проведения конкурса;
- утверждает жюри конкурса;
- составляет списки участников конкурса;
- определяет дату подведения итогов;
- определяет способ и дату награждения участников.

7.3.Материалы, поступившие после указанного срока к рассмотрению не принимаются.

VIII. Определение победителей:

8.1. По окончании конкурса на основании итоговой ведомости объявляются итоги конкурса.

8.2. Определение победителей проводится по пятибалльной системе.

8.3.Победителем становится отряд, набравший большее количество баллов.

8.4.Итоги подводятся 10.01.2023 г.

IX. Награждение:

9.1. Победители награждаются Дипломами I, II, III степени и Грамотами I, II, III степени. Остальные отряды получают Благодарности за участие в конкурсе.

9.2. Педагогам, подготовившим победителей и призеров направляются Благодарственные письма.

9.3. Итоги конкурса публикуются в «Тракт».

Приложение:

Форма оформления работ

ОО, название отряда ЮИД	ФИО участников конкурса	Описание работы, где планируют применить	ФИО руководителя, контактный телефон.